

SCRIPTS

- [REPROCESSAR VENDA](#)
- [BACKUP / RESTORE](#)
- [CANCELAMENTO TEMPESTIVO FORA DO PRAZO DE 7 DIAS](#)
- [SCRIPT CORREÇÃO IBS CBS](#)
- [REPARAR BANCO PELO CMD](#)
- [DIMINUIR TAMANHO DO BANCO](#)
- [CORRIGIR PROMOÇÃO SCANNTech](#)

REPROCESSAR VENDA

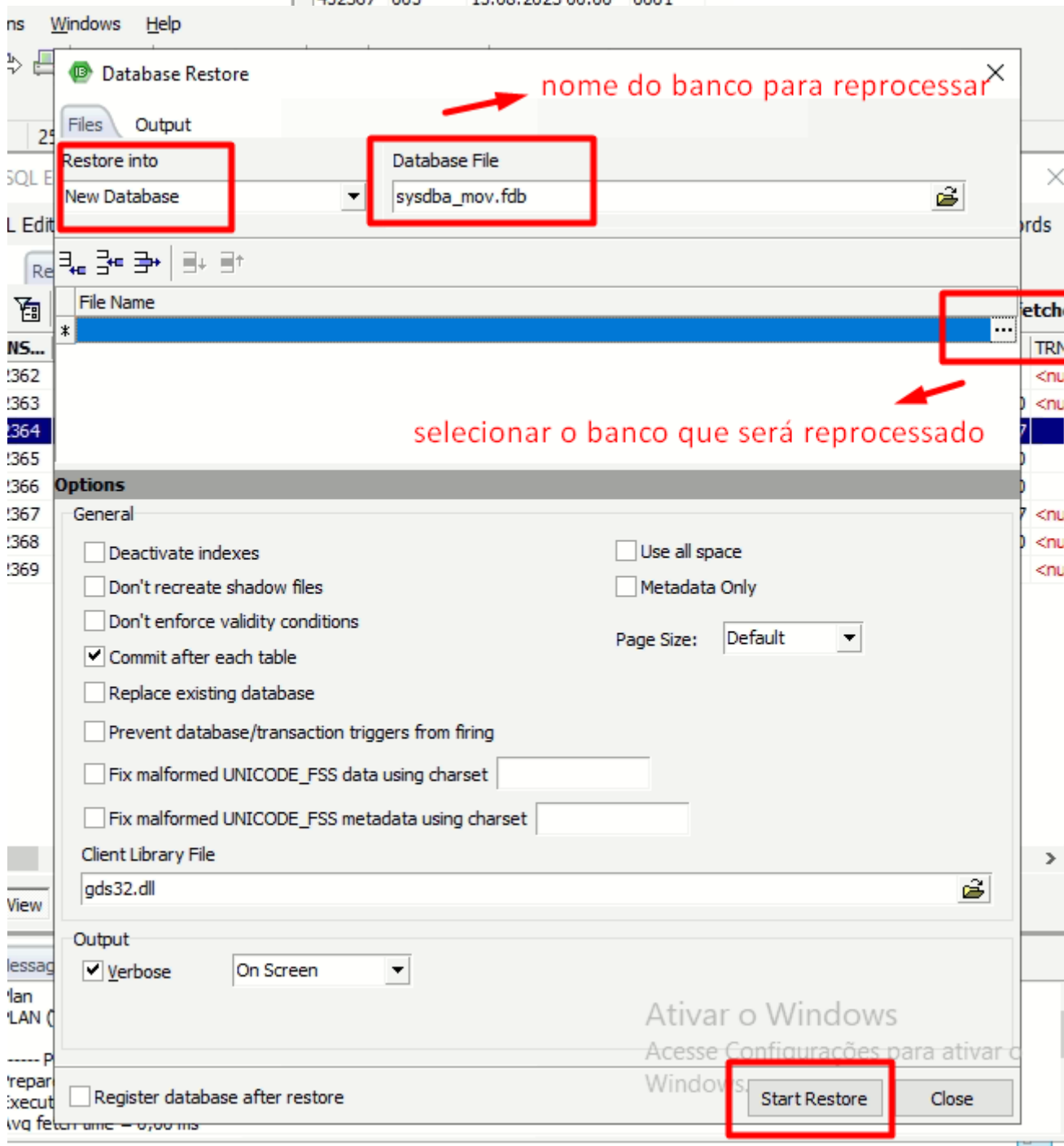
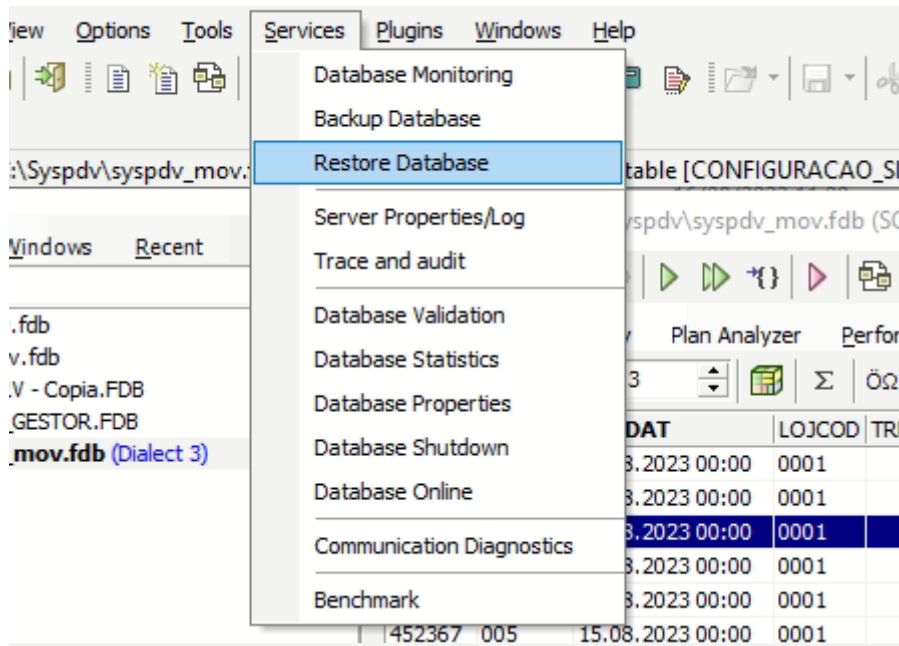
reprocessar do server para gestor

```
UPDATE transacao SET trnlog = 'A'  
  
WHERE trndat > '21.04.2023' AND trndat < '24.04.2023'  
  
AND cxanum = '004' AND trnseq = '009347'
```

para seleccionar só NFe pelo campo trnimpcod='96'

copiar o banco de um dia específico

restaurar pelo IBExpert



copiar o banco para a raiz da pasta syspdv [C:\Syspdv](#)

rodar o atualiza pdv para criar o cad

executar sysnet

conferir no servidor se subiu

abrir pelo IBExpert para comparar se subiu tudo

REPROCESSAR VENDA NO CAIXA

Para a versão 35280 — venda presa no caixa

Venda de dias anteriores parada junto com o dia atual

Deletar as vendas que não são do dia na tabela *transacao*

Instalar DEPENDENCIES [[C:\Syspdv\Nfe](#)]

verificar opções de internet

Depois rodar o comando abaixo e abrir o Sysnet

```
update transacao t set trnlog = 'A',trntrf='V'
```

Executar várias vezes até subir tudo

BACKUP / RESTORE

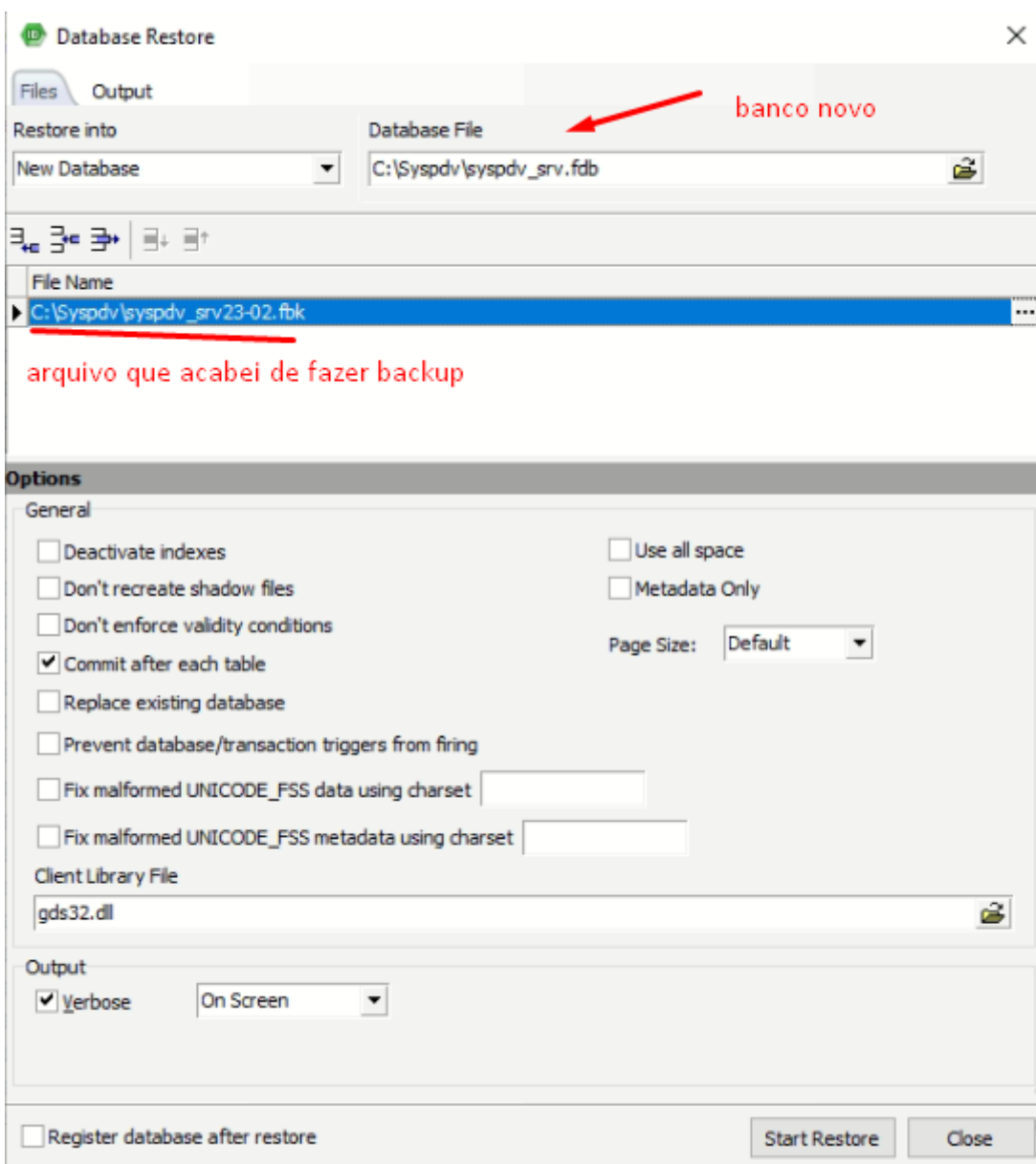
IBExpert

fazer backup primeiro, marcar apenas a opção limbo

parar firebird, renomear banco atual

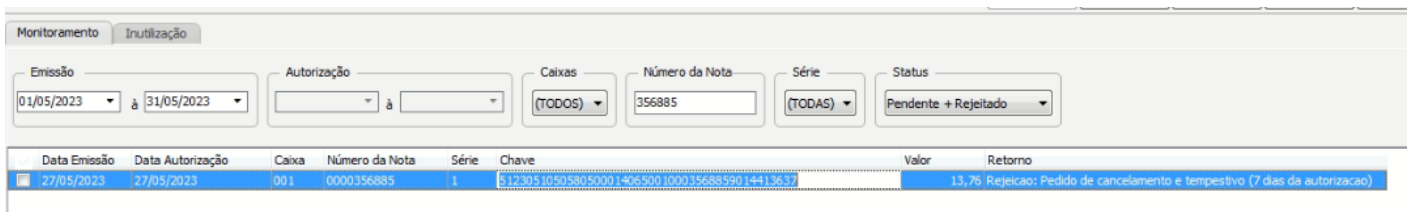
C:\Syspdv\SYSPDV_SRV.FDB

depois fazer restore



CANCELAMENTO TEMPESTIVO FORA DO PRAZO DE 7 DIAS

Esse erro acontece quando autoriza o cupom na sefaz e tenta cancelar depois do prazo.



The screenshot shows a monitoring application with a table of transactions. The table has columns for Date Emission, Date Authorization, Caixa, Número da Nota, Série, Chave, Valor, and Retorno. A single record is displayed with a return message: '13,76 Rejeicao: Pedido de cancelamento e tempestivo (7 dias da autorizacao)'.

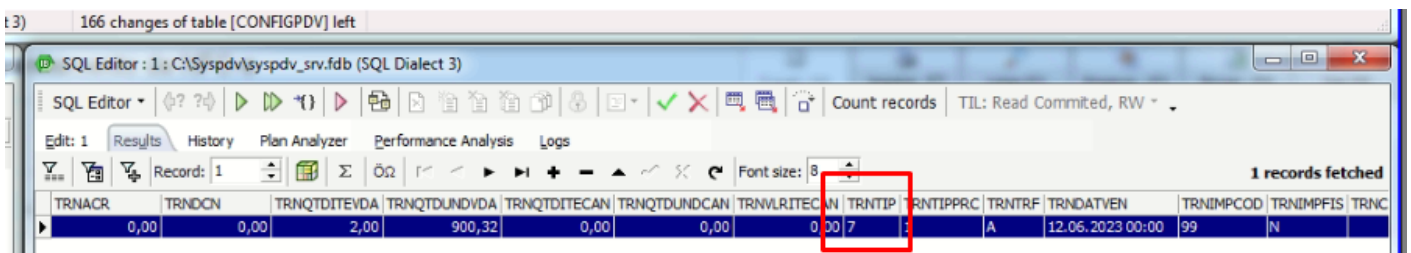
Data Emissão	Data Autorização	Caixa	Número da Nota	Série	Chave	Valor	Retorno
27/05/2023	27/05/2023	001	0000356885	1	51230510505805000140550010003568859014413637	13,76	Rejeicao: Pedido de cancelamento e tempestivo (7 dias da autorizacao)

Consultar a chave na sefaz para ver se está mesmo autorizada, realizar esse procedimento somente se estiver autorizada na sefaz.

IBExpert

verificar se está com o campo TRNTIP 7

```
select *from transacao where trnseq='123456' and cxanum='001'
```

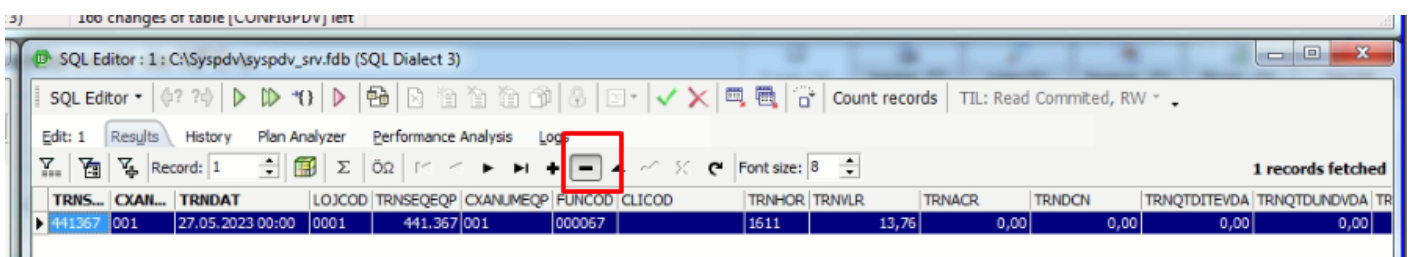


The screenshot shows the SQL Editor interface with a table of results. The TRNTIP field is highlighted with a red box, showing the value '7'.

TRNACR	TRNDON	TRNQTDITEVDA	TRNQTDUNDVDA	TRNQTDITECAN	TRNQTDUNDCAN	TRNVLRITECAN	TRNTIP	TRNTIPPRC	TRNTRF	TRNDATVEN	TRNIMPCOD	TRNIMPFS	TRNC
0,00	0,00	2,00	900,32	0,00	0,00	0,00	7		A	12.06.2023 00:00	99	N	

caso sim, próximo passo excluir a linha

```
select *from transacao where trnseqcan='123456' and cxanum='001'
```

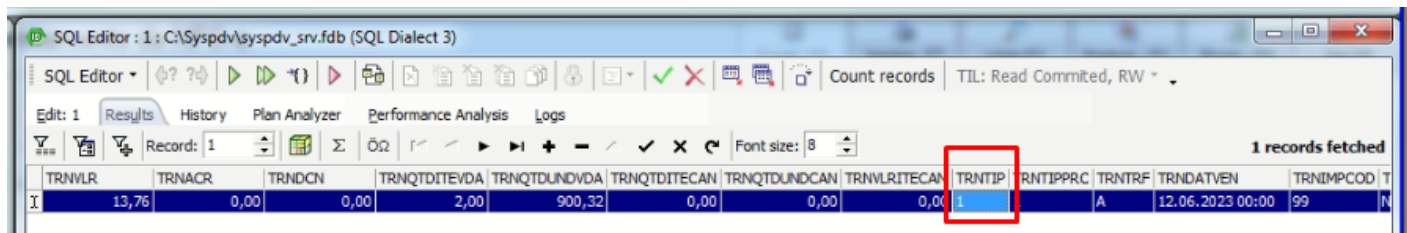


The screenshot shows the SQL Editor interface with a table of results. A red box highlights the delete button in the toolbar.

TRNS...	CXAN...	TRNDAT	LOJCOD	TRNSEQEQP	CXANUMEQP	FUNCOD	CLICOD	TRNHOR	TRNVL	TRNACR	TRNDON	TRNQTDITEVDA	TRNQTDUNDVDA	TR
441367	001	27.05.2023 00:00	0001	441.367	001	000057		1611		13,76	0,00	0,00	0,00	0,00

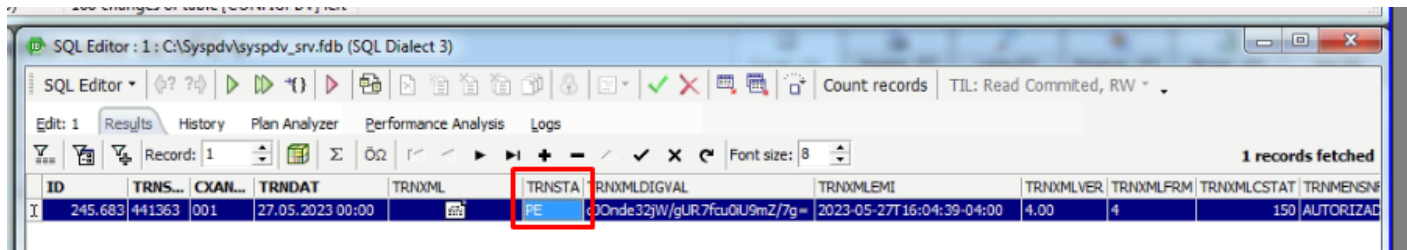
selecionar novamente e alterar o campo TRNTIP para 1

```
select *from transacao where trnseq='123456' and cxanum='001'
```

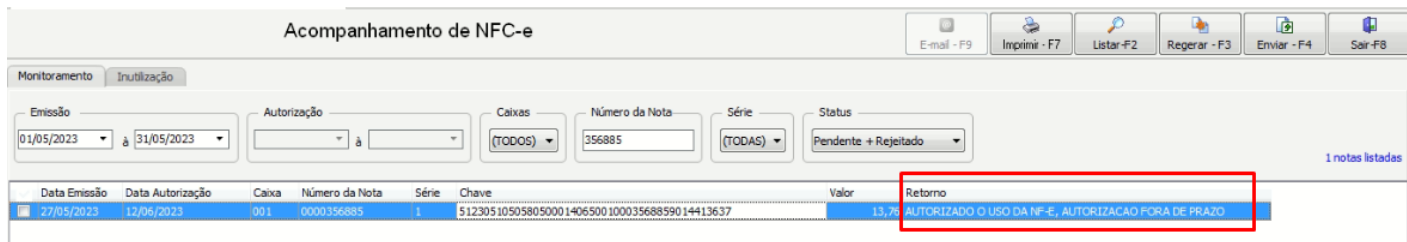


alterar o campo TRNSTA de CA (cancelado) para PE (pendente)

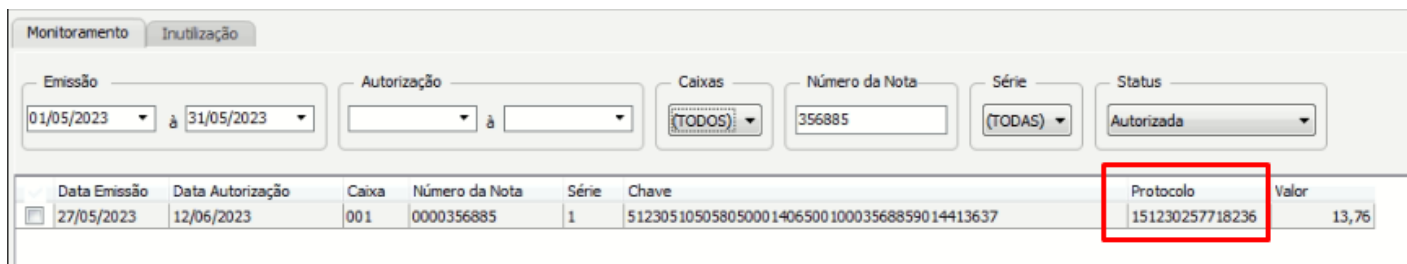
```
select *from transacao_xmlnota where trnseq='123456' and cxanum='001'
```



listar novamente no servidor, selecionar e enviar (não precisa regerar)



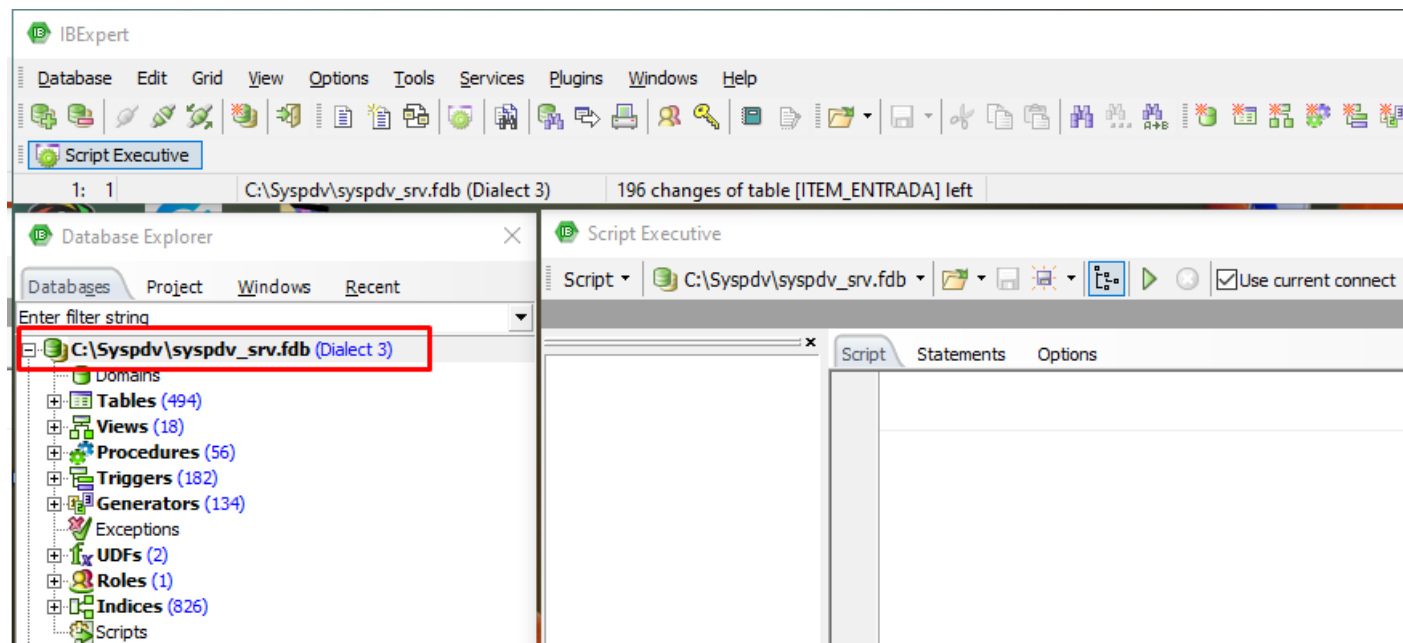
cupom autorizado



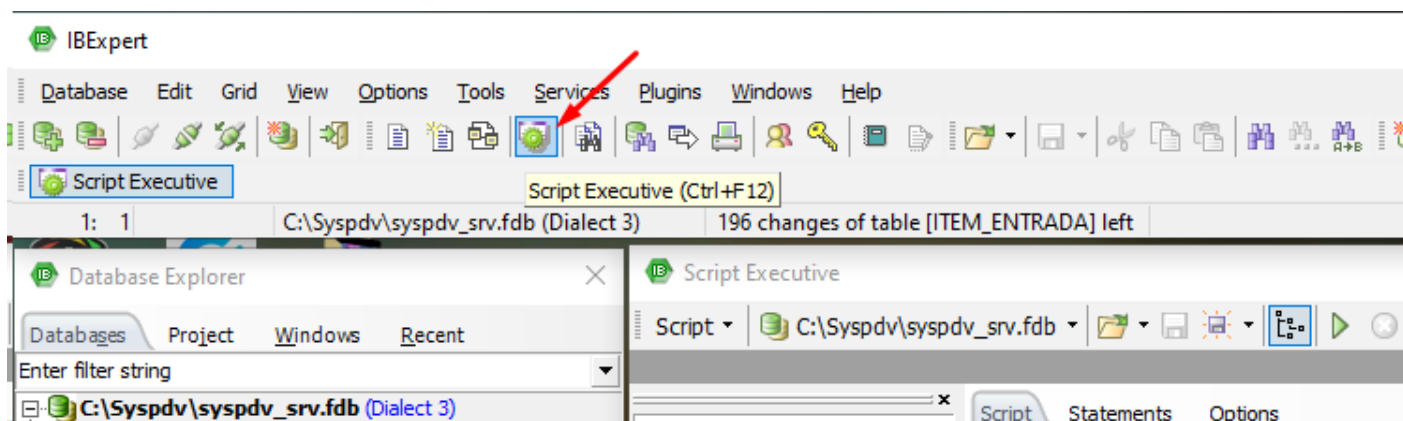
SCRIPT CORREÇÃO IBS CBS

IBExpert

abrir o banco



Selecionar o botão Script Executive



Copie os comandos abaixo e cole na página que foi aberta

```
UPDATE UNIDADE SET  
UNDFATREF = 1,
```

```
UNDPAD = 'UNID'  
WHERE (UNDCOD = 'UN');
```

```
UPDATE UNIDADE SET  
UNDFATREF = 1,  
UNDPAD = 'KG'  
WHERE (UNDCOD = 'KG');
```

```
UPDATE UNIDADE SET  
UNDFATREF = 1,  
UNDPAD = 'CX'  
WHERE (UNDCOD = 'CX');
```

```
UPDATE UNIDADE SET  
UNDFATREF = 1,  
UNDPAD = 'LITRO'  
WHERE (UNDCOD = 'L');
```

```
UPDATE UNIDADE SET  
UNDFATREF = 1,  
UNDPAD = 'LATA      '  
WHERE (UNDCOD = 'LT');
```

```
UPDATE UNIDADE SET  
UNDFATREF = 1,  
UNDPAD = 'FARDO      '  
WHERE (UNDCOD = 'FD');
```

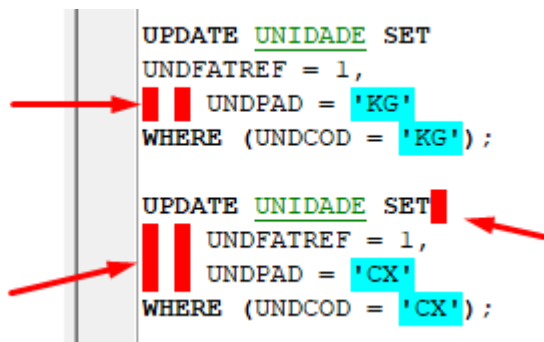
```
UPDATE UNIDADE SET  
UNDFATREF = 1,  
UNDPAD = 'SACA      '  
WHERE (UNDCOD = 'SC');
```

```
UPDATE UNIDADE SET  
UNDFATREF = 1,  
UNDPAD = 'M'  
WHERE (UNDCOD = 'M');
```

```
UPDATE UNIDADE SET  
UNDFATREF = 1,
```

```
UNDPAD = 'MILHEI'  
WHERE (UNDCOD = 'MIL');  
  
UPDATE UNIDADE SET  
UNDFATREF = 1,  
UNDPAD = 'GALÃO'  
WHERE (UNDCOD = 'GRS');  
  
UPDATE UNIDADE SET  
UNDFATREF = 1,  
UNDPAD = 'PACOTE'  
WHERE (UNDCOD = 'PCT');  
  
update produto p set proundref= prounid, promedref='1', promedfun='1' ;  
  
update produto set CLATRBCODNFCE='000001';  
  
update NCM set CLATRBCODNFCE='000001';  
  
COMMIT WORK;
```

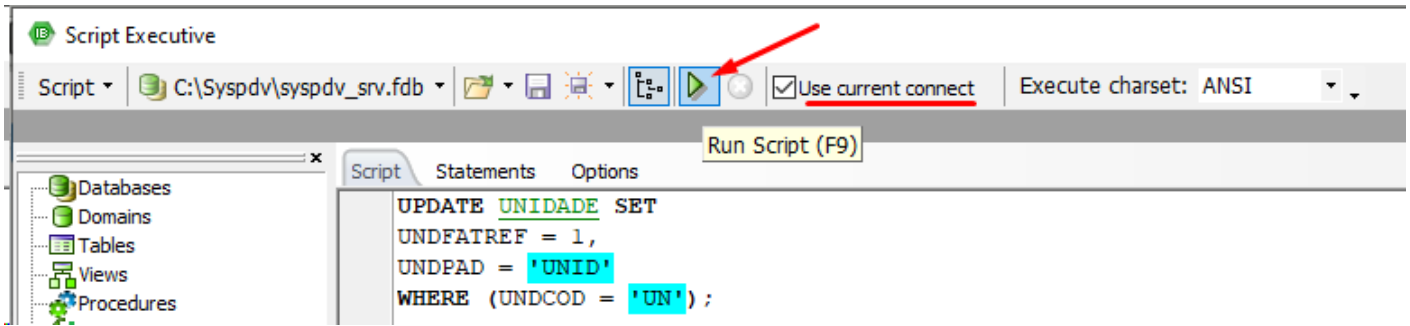
Se aparecer essa barra em vermelho, apague antes de executar



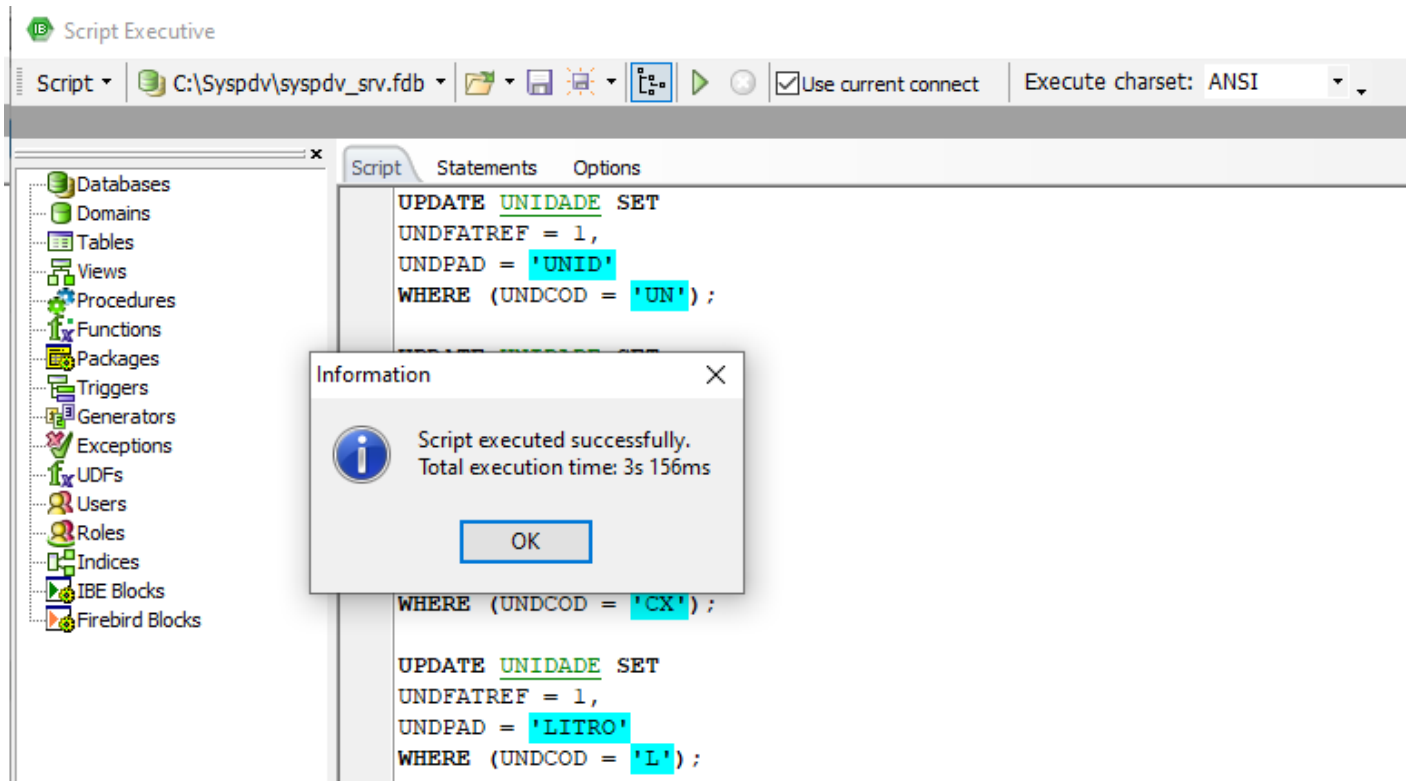
```
UPDATE UNIDADE SET  
UNDFATREF = 1,  
UNDPAD = 'KG'  
WHERE (UNDCOD = 'KG');  
  
UPDATE UNIDADE SET  
UNDFATREF = 1,  
UNDPAD = 'CX'  
WHERE (UNDCOD = 'CX');
```

The image shows two SQL update statements. The first statement is for 'KG' and the second is for 'CX'. In both, the values 'KG' and 'CX' are highlighted in cyan. Red vertical bars are present to the left of the second and third lines of each statement, and red arrows point to these bars from the left. A red arrow also points to the end of the second statement.

Após colar os comandos, marque a flag **Use current connect**, em seguida o botão **Run Script**



Após finalizar vai apresentar a mensagem de sucesso



REPARAR BANCO PELO CMD

Renomear o banco para **SYSPDV_SRV_OLD.FDB**

Fechar os serviços WCF e Service

Verificar se esses arquivos estão na raiz da pasta C:\Syspdv *gfix.exe* e *gbak.exe* (em anexo ou através do comando)

Executar o CMD como administrador

Executar esses comandos para acessar a pasta

```
DC ..  
cd ..  
cd ..  
cd Syspdv
```

Caso os arquivos *gfix.exe* e *gbak.exe* não esteja na pasta, pode incluir através do comando abaixo

```
Copy C:"Arquivos de Programas"\Firebird\Firebird_2_5\bin\gfix.exe c:\Syspdv\  
Copy C:"Arquivos de Programas"\Firebird\Firebird_2_5\bin\gbak.exe c:\Syspdv\  
Copy C:"Arquivos de Programas"\Firebird\Firebird_2_5\bin\fbclient.dll c:\Syspdv\
```

copiar e executar os comando abaixo, incluindo o ultimo ponto (.)

```
SET ISC_USER=SYSDBA  
SET ISC_PASSWORD=masterkey
```

```
gbak -g -b -z -l -v SYSPDV_SRV_OLD.FDB SYSPDV_SRV.FBK  
gbak -create -v SYSPDV_SRV.FBK SYSPDV_SRV1.FDB
```

.

```
Administrador: C:\Windows\System32\cmd.exe
gbak: activating and creating deferred index FK_NOTA_FISCAL_TRANSACAO1
gbak: activating and creating deferred index FK_NOTA_FISCAL_TRANSACAO2
gbak: activating and creating deferred index FK_ITEM_NOTA_FISCAL1
gbak: activating and creating deferred index FK_ITEMCARTACREDITO1
gbak: activating and creating deferred index FK_LISTA_SERIE1
gbak: activating and creating deferred index FK_LISTA_COLEGIO1
gbak: activating and creating deferred index FK_PREPLANOPAG_PREVENDA1
gbak: activating and creating deferred index FK_CONTASRECEBERLIQUIDACAO1
gbak: activating and creating deferred index FK_CONTASPAGARLIQUIDACAO1
gbak: activating and creating deferred index FK_NCM_AUXILIAR
gbak: activating and creating deferred index FK_PRODUTOAUX1
gbak: activating and creating deferred index FK_PREFINALIZACAO_PREVENDA1
gbak: activating and creating deferred index FK_NOTAFISCAL_REFERENCIA
gbak: activating and creating deferred index FK_ITEVDA_TRANSACAO1
gbak: activating and creating deferred index FK_ITEM_TROCA1
gbak: activating and creating deferred index FK_ITEREC_TRANSACAO1
gbak: activating and creating deferred index FK_ITEM_PREVENDA1
gbak: activating and creating deferred index FK_ITEPGT_TRANSACAO1
gbak: activating and creating deferred index FK_ITEM_ENTRADA1
gbak: activating and creating deferred index FK_ITEMINVENTARIO_INVENTARIO1
gbak: activating and creating deferred index FK_FINALIZACAO_TRANSACAO1
gbak: activating and creating deferred index FK_MOVIMENTACAO_ESTOQUE1
gbak: activating and creating deferred index FK_CARTA_CLIENTE1
gbak: activating and creating deferred index FK_CARTA_CONTARECEBER1
gbak: activating and creating deferred index FK_ENCOMENDA_STATUS1
gbak: activating and creating deferred index FK_ENCOMENDA_ITEM1
gbak: finishing, closing, and going home

C:\Syspdv> PROCESSO FINALIZADO
C:\Syspdv>
```

Após finalizar, renomear o banco para SYSPDV_SRV.FDB e executar os serviços WCF e Service novamente

DIMINUIR TAMANHO DO BANCO

```
delete from transacao where trndat<='31.12.2024'
```

```
delete from notafiscal where trndat<='31.12.2024'
```

```
delete from itevda where trndat<='31.12.2024'
```

```
delete from ocorrencia_pdv where trndat<='31.12.2024'
```

```
delete from transacaotefdll where trndat<='31.12.2024'
```

```
delete from documento_nao_fiscal_emitido where trndat<='31.12.2024'
```

```
delete from item_nota_fiscal where trndat<='31.12.2024'
```

```
delete from transacao_xmlnota where trndat<='31.12.2024'
```

```
delete from transacao_xmllog where trndat<='31.12.2024'
```

```
delete from finalizacao where trndat<='31.12.2024'
```

```
delete from SCANTECHLOGPRO s where s.scpdat<='31.12.2025';
```

```
delete from PRODUTO_TERMINAL;
```

```
delete from SCANTECHLOGPRO s where s.scpdat is null
```

```
delete from speddoc where SPDDATINC <='31.12.2025';
```

```
delete from ESTOQUE_MOVIMENTACAO where movdat <='31.12.2025';
```

```
delete from PLANO_CONTAS_LANCAMENTO
```

delete from LOGENVIOTRANSACA0

CORRIGIR PROMOÇÃO SCANNTECH

IBExpert

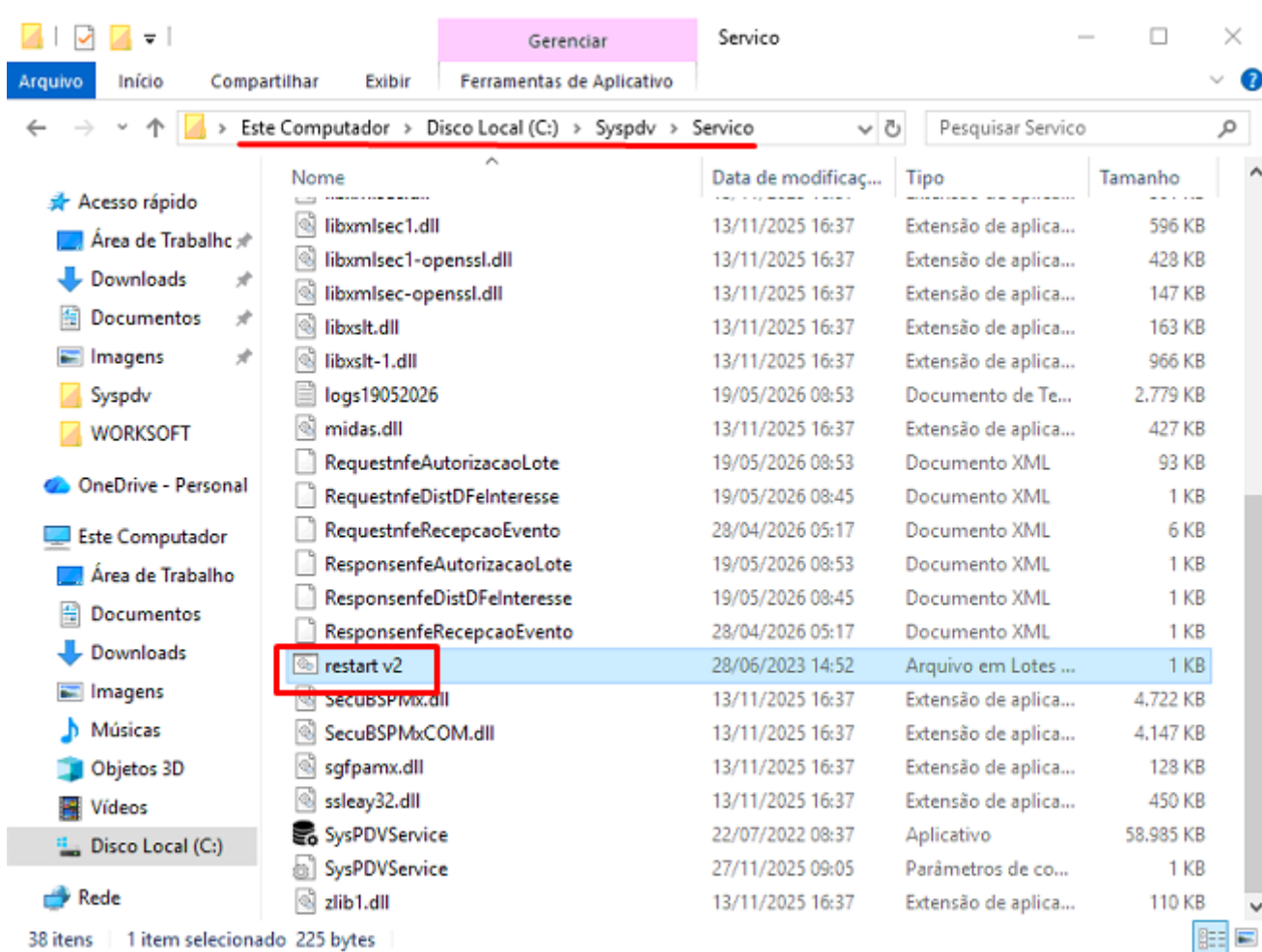
Comando para verificar duplicidade

```
SELECT procod, COUNT(*) AS quantidade_duplicados
FROM promo_item
GROUP BY procod
HAVING COUNT(*) > 1;
```

Deletar itens duplicados na promoção, para gerar de novo automaticamente

```
delete from promo_item s
```

Executar como administrador



Mandar carga para os caixas.