

# BUYHELP



## BuyHelp

Manual simplificado

# Derevo PDV

1. Importar parceria dentro do Derevo Gestor
2. Enviar uma Carga geral para o Caixa

Cadastro de Identificação

Empresa  
2 - JC NEVES MERCADO LTDA - (MERCADO NEVES)

Consultar

Serviços

Serviço	Descrição	Inativo
0	CONCILIADORA	<input type="checkbox"/>
2	E-COMMERCE	<input type="checkbox"/>
4	SITEF	<input type="checkbox"/>
5	DOMINIO	<input type="checkbox"/>
11	SCANNTECH	<input type="checkbox"/>
19	DEREVO BI	<input type="checkbox"/>
20	BUY HELP	<input type="checkbox"/>

Importar X Sair

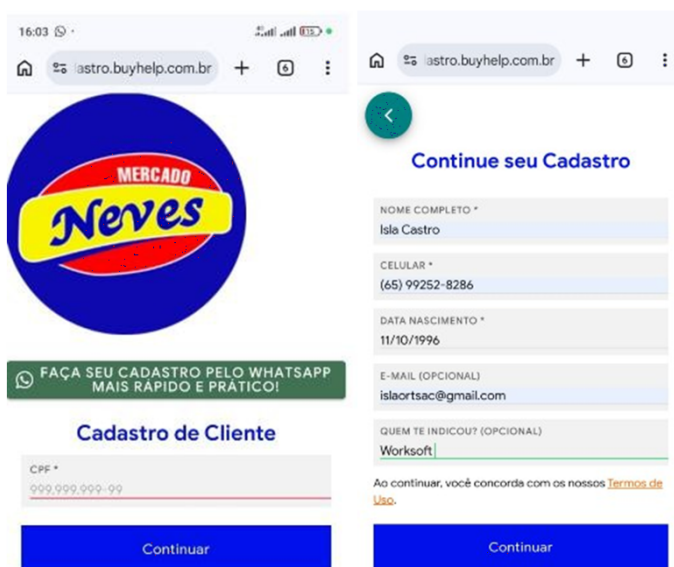
# PRIMEIRO CADASTRO DO CLIENTE



Ao iniciar a venda, na Segunda tela aparecerá esta mensagem do programa **BuyHelp**.

O Cliente **deve** escanear o **Qrcode**, que será direcionado para a pagina de cadastramento

<https://cadastro.buyhelp.com.br/nevesdelrei>



<https://cadastro.buyhelp.com.br/nevesdelrei>

1. Informe o CPF para iniciar o cadastro
2. Preencha os campos para continuar o cadastro

Por favor, insira o código que lhe enviamos.

CÓDIGO

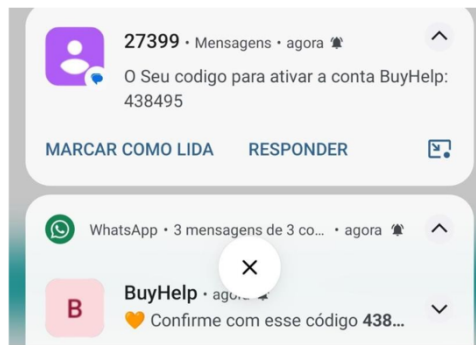
9 9 9 9 9 9

O código deve chegar no seu e-mail e celular em até 10 segundos.

Celular: (65) 9 9291-3056

Seu celular está correto?

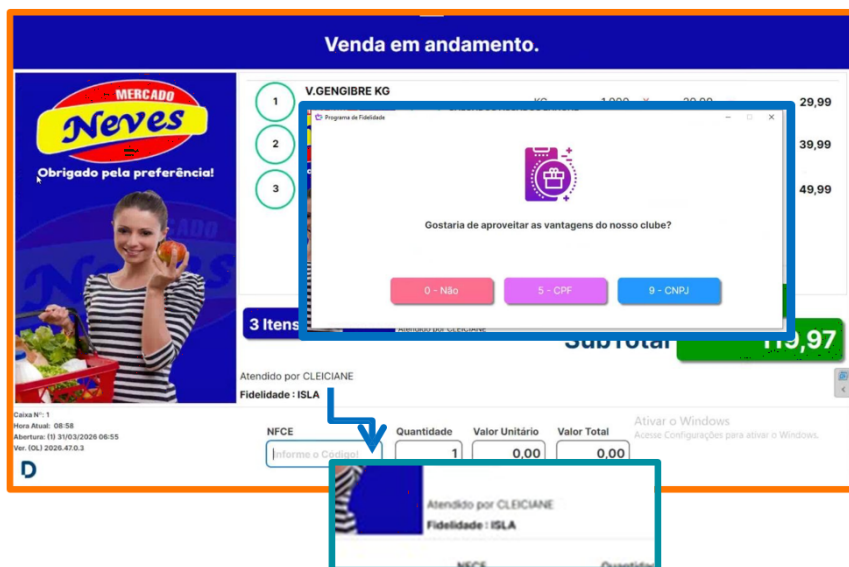
SIM, SOLICITAR NOVAMENTE 22S



1. Após inserir todas as informações no cadastro, você receberá um código de confirmação de imediato no Whatsapp e SMS do número cadastrado

2. Após a confirmação, seu cadastro foi realizado com sucesso

Concluir cadastro



## TELA DE VENDA APÓS FINALIZAR O CADASTRO

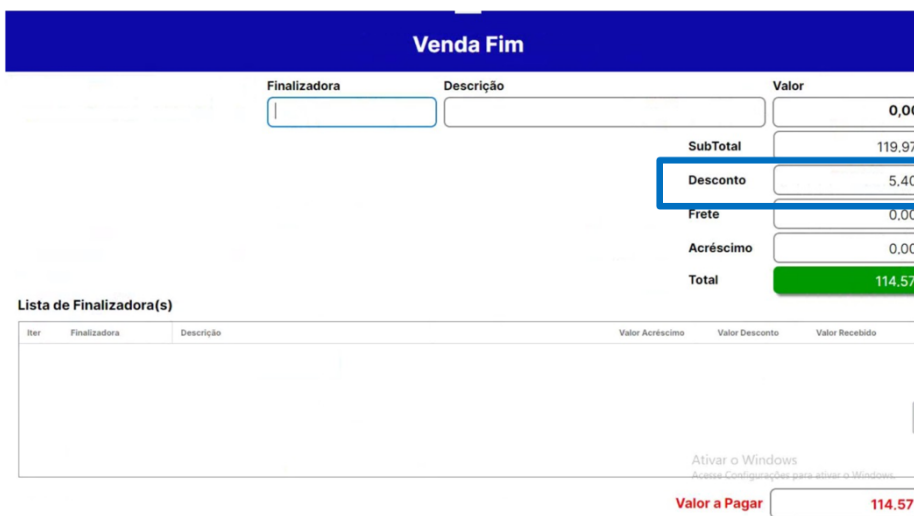
Após concluir a etapa final do cadastro do cliente, no PDV busque a função 502/ (Programa de Fidelidade).

Informe o CPF do cliente cadastrado, logo já aparecerá a informação do cliente cadastrado, Exemplo: **Fidelidade: Nome cliente**



## TELA DE DESCONTO

Próxima mensagem após informar o CPF do cliente cadastrado, será exibido a mensagem do valor do desconto e ao lado o cliente, e o valor que já economizou nas compras.



Finalizando a venda o desconto já será aplicado automaticamente.

## INFORMAÇÕES IMPORTANTES

- Este processo do cadastramento deve ser feito apenas uma vez, sem a necessidade de realizar o cadastro em cada venda
- A informação no 502/ so deve ser puxada para as primeiras vendas de clientes novos, **clientes cadastrados não tem necessidade**, pois já na primeira tela ao bipar o produto mostra a mensagem se deseja inserir o cpf para o programa buyhelp, em seguida já identifica o cliente e pode prosseguir a venda
- A mensagem de desconto do buy help so vai aparecer no final da venda quando puxar a finalização



**BuyHelp**

Descontos exclusivos,  
direto no caixa!

Customer Negotiation Network

# OBRIGADA

Revisão #2

Criado 2026-05-06 11:21:06 -04 por Roger

Atualizado: 2026-05-06 11:24:50 -04 por Roger