

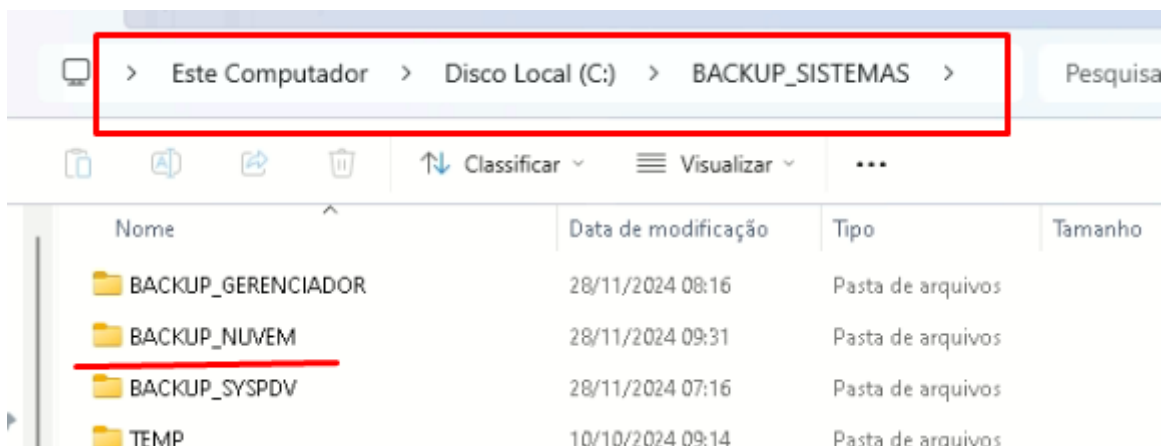
Backup

- [Configurar Plano](#)
- [VERIFICAÇÃO DE ALERTAS](#)

Configurar Plano

No computador do cliente, onde fica o banco do SysPDV

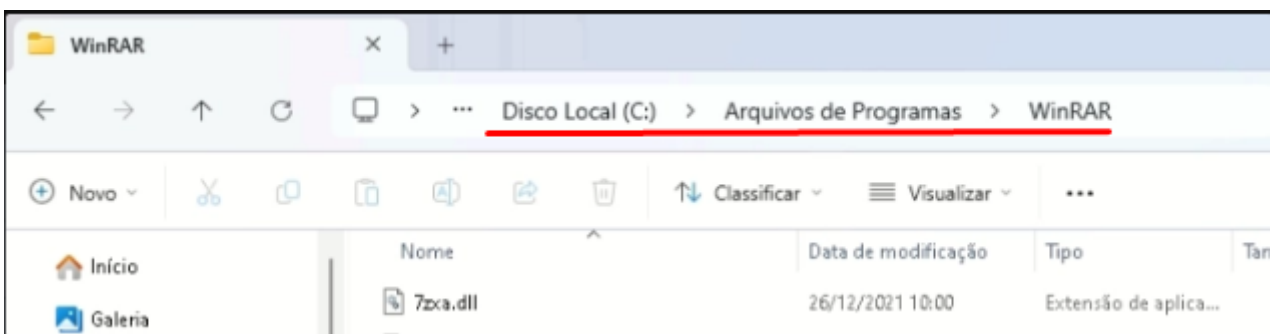
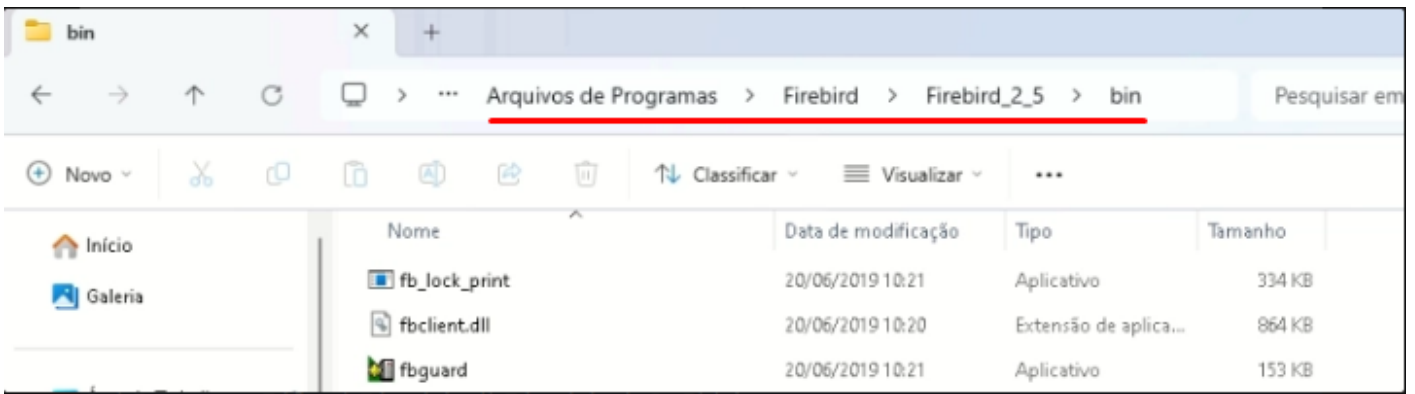
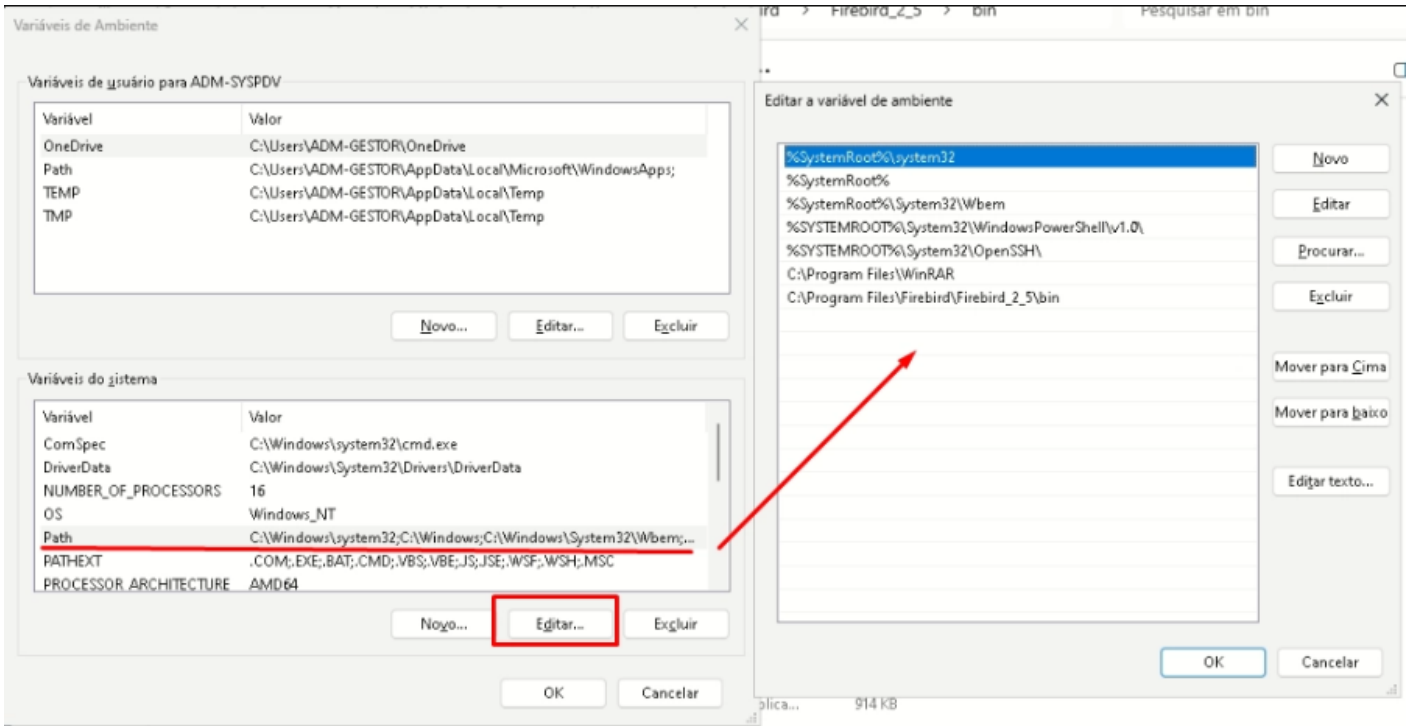
Usar o arquivo acronis_syspdv.bat de pré backup, copiar e salvar o arquivo no computador do SysPDV Server, editar de acordo com as informações do cliente, se tiver outra unidade de disco, utiliza-la, caso não tenha pode salvar na unidade C.



Editar o arquivo, ajustar o caminho da pasta onde será feito o backup, salvar

```
acronis_syspdv - Bloco de Notas
Arquivo Editar Formatar Exibir Ajuda
cls
E:
cd Backup\Nuvem
del *.fbk
gbak -user SYSDBA -pas masterkey 10.1.3.5/3050:C:\Syspdv\SYSPDV_SRV.FDB E:\Backup\Nuvem\SYSPDV_SRV.FBK
rar a -r E:\Backup\Nuvem\SYSPDV_SRV.rar E:\Backup\Nuvem\SYSPDV_SRV.FBK
exit
```

Adicionar o firebird e winrar em variáveis de ambiente



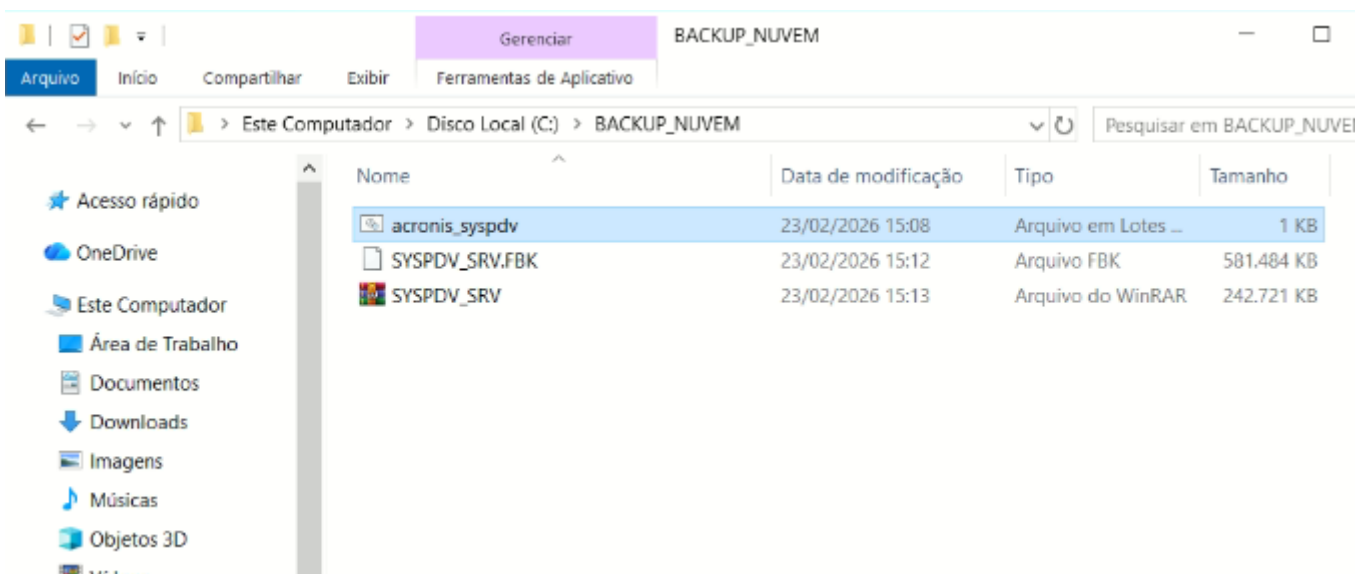
para testar abra o CMD como administrador, digite rar, depois digite gbak

Executar o arquivo acronis_syspdv.bat

```
C:\Windows\system32\cmd.exe
C:\BACKUP_NUVEM>C:
C:\BACKUP_NUVEM>cd\BACKUP_NUVEM
C:\BACKUP_NUVEM>del *.fbk
Não foi possível encontrar C:\BACKUP_NUVEM\*.fbk
C:\BACKUP_NUVEM>gbak -user SYSDBA -pas masterkey 192.168.0.6/3050:C:\Syspdv\SYSPDV_SRV.FDB C:\BACKUP_NUVEM\SYSPDV_SRV.FBK
C:\BACKUP_NUVEM>rar a -r C:\BACKUP_NUVEM\SYSPDV_SRV.rar C:\BACKUP_NUVEM\SYSPDV_SRV.FBK
RAR 5.61 x64 Copyright (c) 1993-2018 Alexander Roshal 30 Set 2018
Registrado para cafevn
Criando arquivo C:\BACKUP_NUVEM\SYSPDV_SRV.rar
Adicionando C:\BACKUP_NUVEM\SYSPDV_SRV.FBK 24%
```

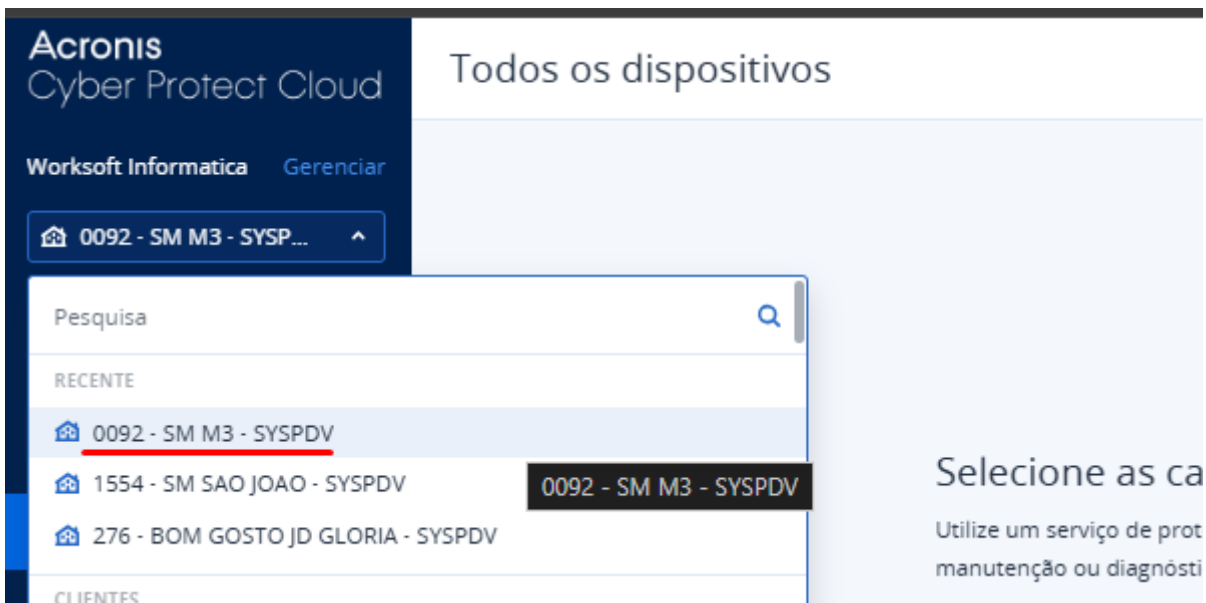
Ao finalizar 100% a janela do CMD será fechada automaticamente

Na pasta de backup, será criado o arquivo SYSPDV_SRV.FBK e SYSPDV_SRV

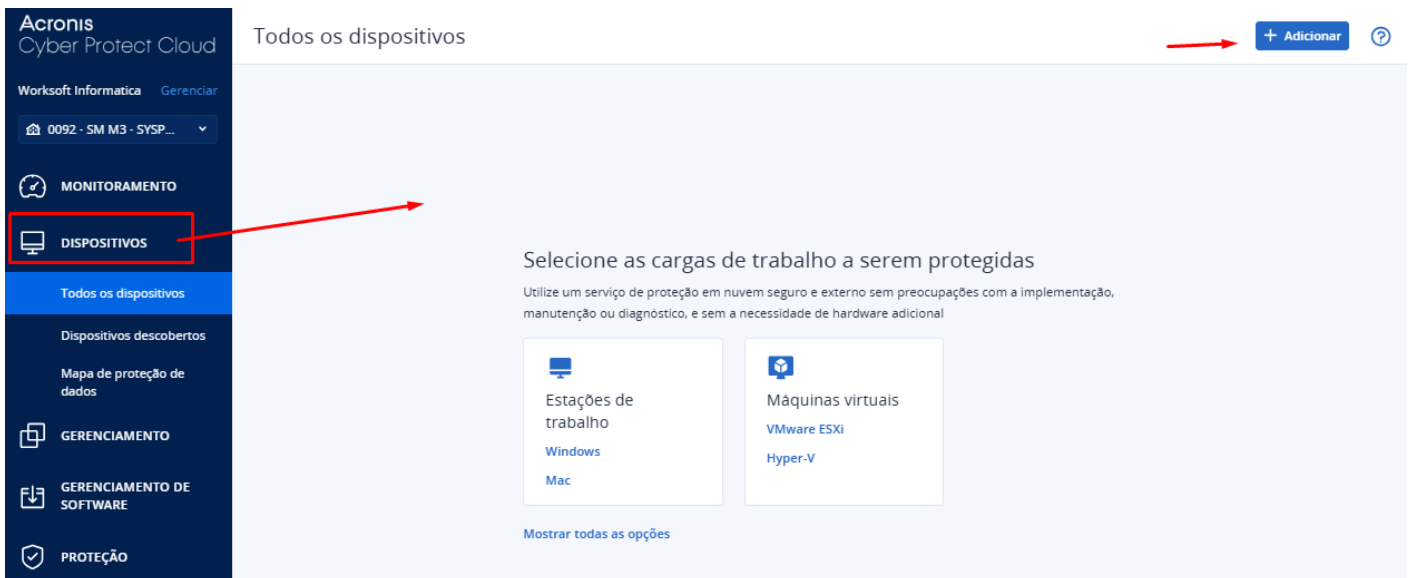


No portal Acronis

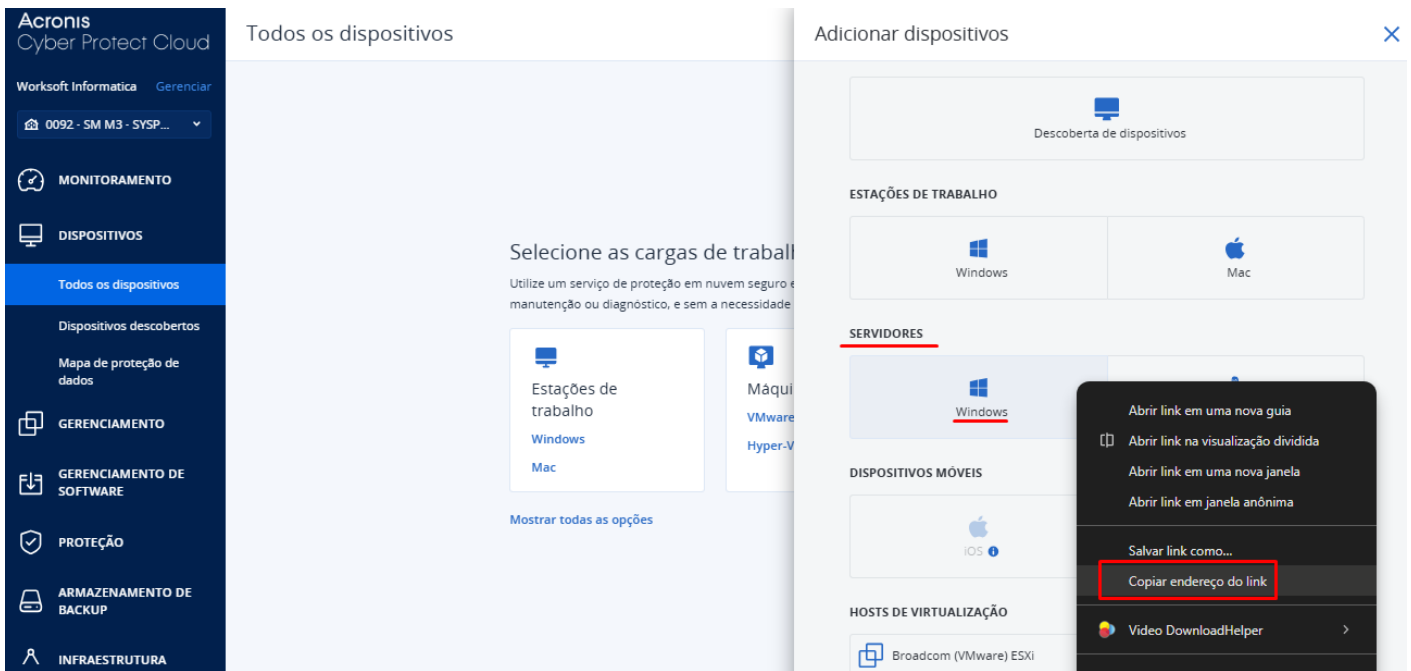
Localizar o cadastro do cliente



Na aba lateral, dispositivos, depois clicar em adicionar

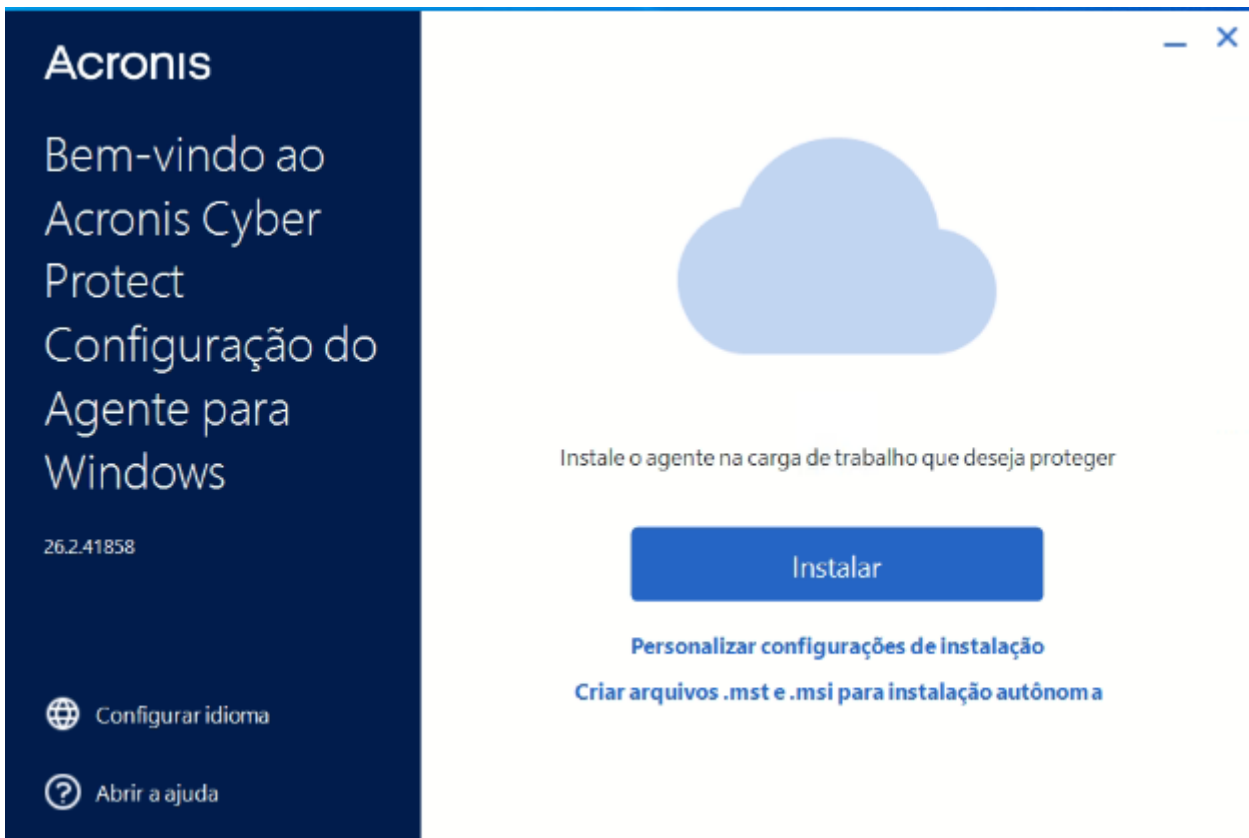


Em servidores, clicar com botão direito do mouse na opção Windows e *copiar endereço do link*

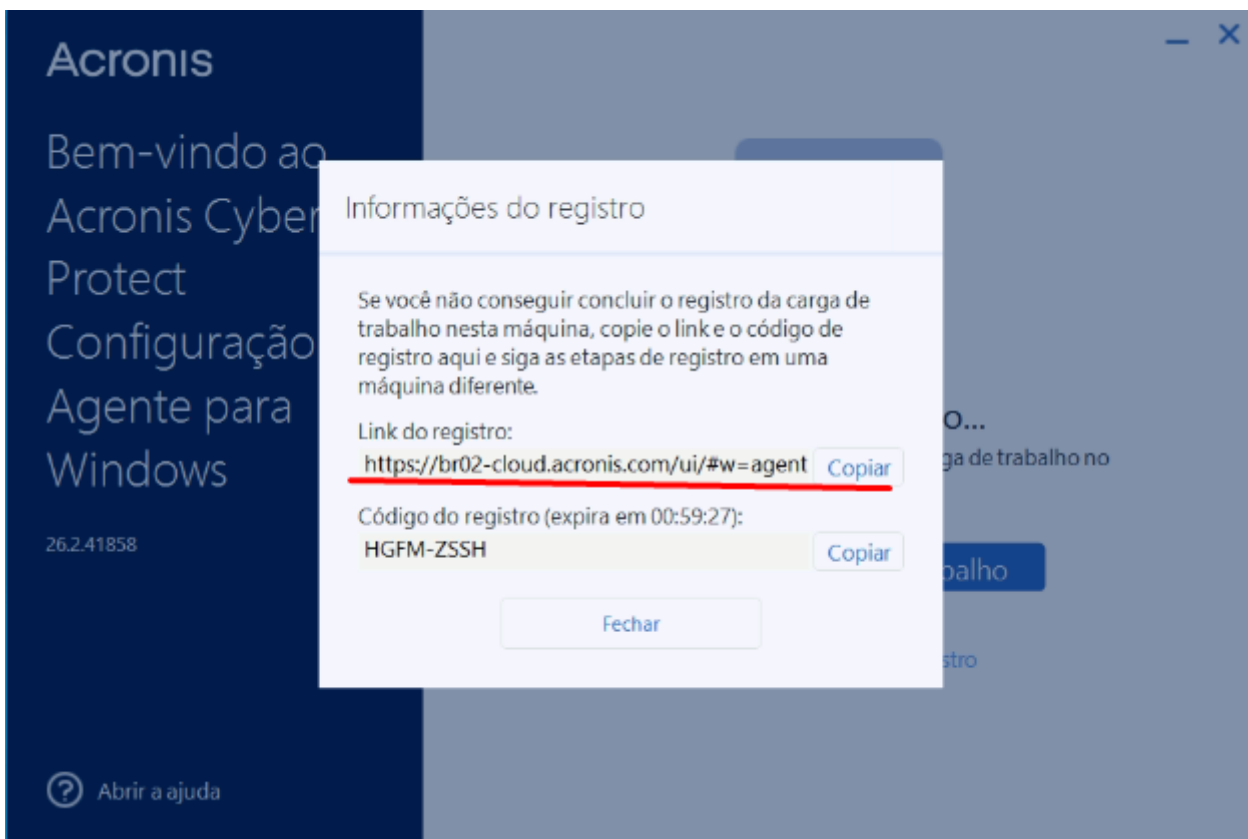


No cliente colar o link no navegador, executar o arquivo baixado como administrador

Instalar



Exibir informação de registro, copiar o link e colar no seu acesso ao portal



Registrar

Incluir o código de registro e selecionar o cliente.

Registrar carga de trabalho ✕

1. Selecionar conta
2. Selecionar planos
3. Revisar e registrar

Valide o código de registro e selecione a conta na qual deseja registrar a carga de trabalho.

Código do registro
HGFM-ZSSH

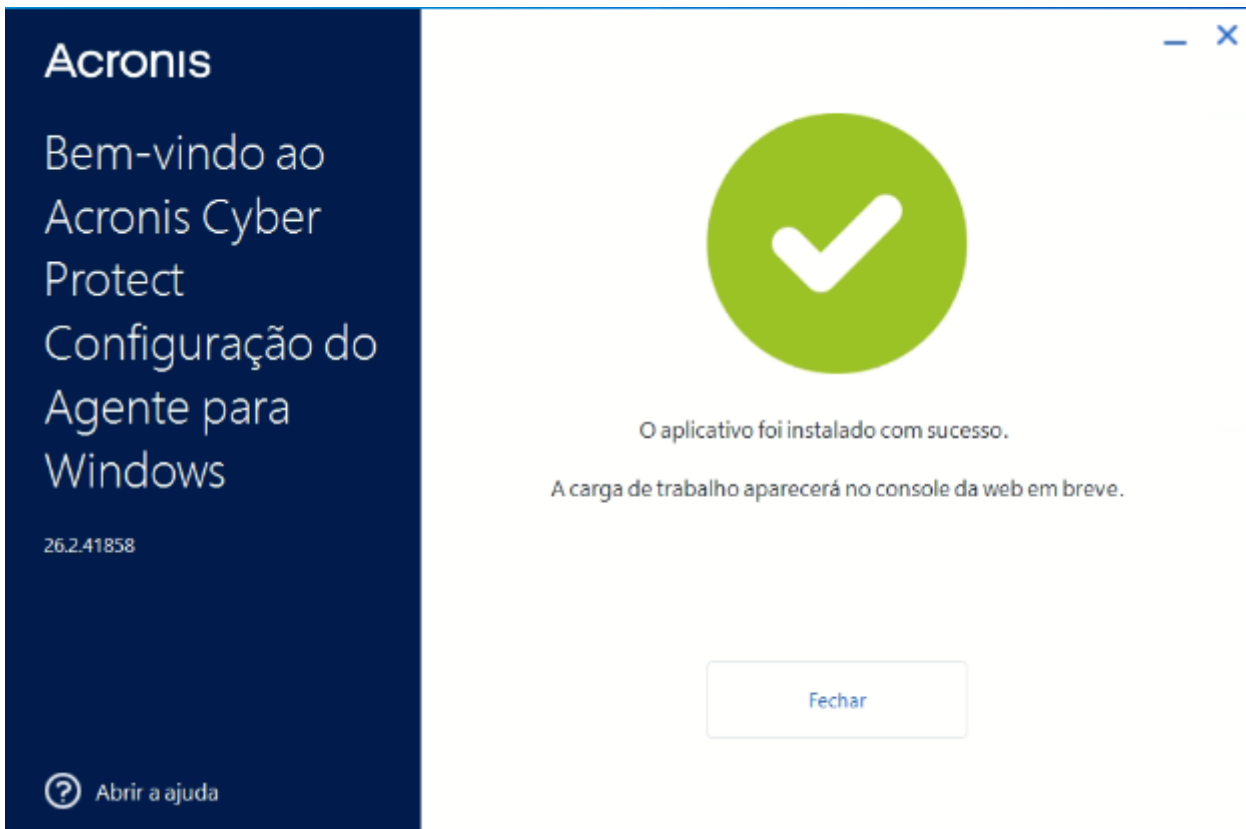
Selecionar conta
SM M3 SYSPDV ▼

Validar código

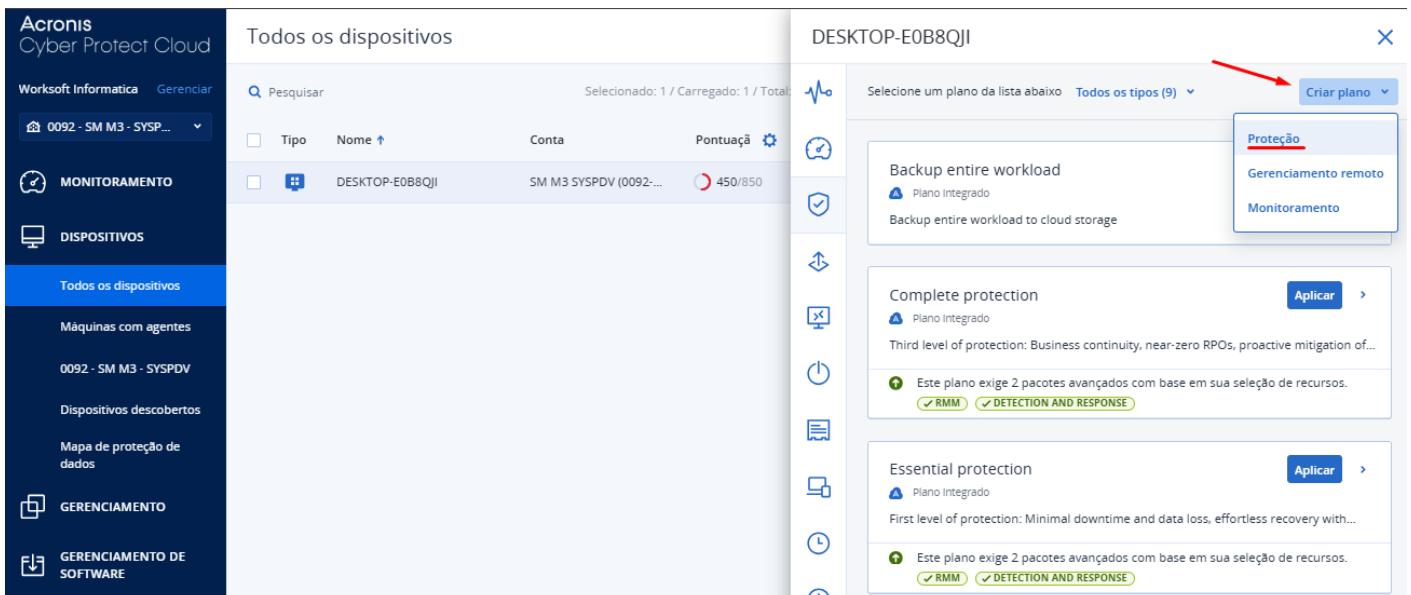
Cancelar Avançar

Validar, avançar, avançar, registrar.

No computador vai aparecer a essa mensagem





No portal, dê dois cliques no nome do computador para abrir o menu lateral, em seguida clicar em criar plano > proteção





Alterar o nome do plano para **SYSPDV.BAT**















✕ Itens a serem incluídos no backup

 Pasta local

 Pasta da rede

Especificar pasta

-   C:
-  \$Recycle.Bin
 -  Arquivos de Programas
 -  BACKUP_NUVEM
 -  acronis_syspdv.bat
 -  SYSPDV_SRV.FBK
 -  SYSPDV_SRV.rar
 -  Config.Msi
 -  consulta preco
 -  dba
 -  Documents and Settings
 -  inetpub
 -  MSOCache

CONCLUÍDO

Agendamento



Desativado

Ativado



Esquema de backup: ⓘ

Sempre completo



Esquema de backup: Sempre completo

Agendar por tempo



A tarefa agendada será executada na hora local da máquina.

Mensal

Semanal

Diário

Toda Hora



Executar todos os dias

Executar de Segunda à Sexta

Iniciar em: 14:30



⚙️ [Mostrar menos](#)

- Se a máquina estiver desligada, execute as tarefas perdidas na inicialização da máquina
- Impedir o modo adormecer ou hibernar durante o backup
- Acordar do modo adormecer ou hibernar para iniciar um backup programado ⓘ

Opções de backup



Pesquisar por nome

Agendamento

Alertas

Backup semanal

Comandos de captura de dados pré-post

Comandos pré-post

Condições para o início de tarefa

Desempenho e janela de backup

Filtros de arquivo (inclusões/exclusões)

Instantâneo de backup no nível do arquivo

Instantâneo multivolume

Log de eventos do Windows

Executar um comando antes do backup

Não

Sim

Caminho do comando ou do arquivo em lotes na máquina com um agente

C:\BACKUP_NUVEM\acronis_syspdv.bat

Diretório de trabalho

C:\BACKUP_NUVEM

Argumentos

Falha no backup se a execução do comando falhar

Não fazer backup até a conclusão da execução do comando

Executar um comando após o backup

Não

Sim

← Voltar aos planos aplicados

SYSPDV.BAT [✎](#) Cancelar Criar

Backup Arquivos/pastas para Armazenamento em nuvem, Todo dia às 14:30 (Sempre co...

O que fazer backup Arquivos/pastas

Itens a serem incluídos no backup C:\BACKUP_NUVEM\SYSPDV_SRV.rar

CDP (Proteção de dados contínua)

Onde fazer backup Armazenamento em nuvem ⓘ

Agendamento Todo dia às 14:30 (Sempre completo) ⓘ

Quantos devem ser mantidos 3 backups

Criptografia ⓘ

Notarização ⓘ

Opções de backup Alterar

Proteção antivírus e antimalware Autoproteção desativada, Proteção em tempo real desativada >

Deixar essas opções desmarcadas

Opções de backup Alterar

Proteção antivírus e antimalware Autoproteção desativada, Proteção em tempo real desativada >

Avaliação de vulnerabilidades Produtos de Linux, produtos da Microsoft, produtos da Apple, produtos de terce... >

Mapa de proteção de dados 66 extensões, às 15:15, de segunda-feira a sexta-feira >

Controle do dispositivo O acesso a todos os tipos de dispositivo foi permitido. As listas de permissões es... >

Após finalizar a configuração, clicar em *criar*.

Clique em *Executar agora*

DESKTOP-E0B8QJI ✕

Todos os tipos (1) + Adicionar plano

SYSPDV.BAT ⋮

🏠 0092 - SM M3 - SYSPDV

Backup 🕒 ⌵

Arquivos/pastas para Armazenamento em nuvem, às 14:30 (Sempre completo)

Backup agendado 24 de fev. de 2026, 14:31

O que fazer backup	Arquivos/pastas
Itens a serem incluídos no backup	C:\BACKUP_NUVEM\SYSPDV_SRV.rar
Onde fazer backup	Armazenamento em nuvem
Agendamento	às 14:30 (Sempre completo) 🕒
Quantos devem ser mantidos	3 backups
Criptografia	Desativado

🕒 Próximo backup 24 de fev. de 2026, 14:31

Executar agora

Aguardar 100%

The screenshot shows a Windows notification for Acronis Cyber Protect. The notification is dark blue with white text. At the top, it says 'Acronis Cyber Protect' with a logo and icons for help and settings. Below that, the status is 'Status: 90% Fazendo backup' with a sub-message 'Resta menos de um minuto'. A section titled 'Módulos do plano de proteção' contains one item: '90% Fazendo backup (SYSPDV.BAT)' with the same sub-message. At the bottom of the notification, there is a button that says 'Parar todos os backups' with a dropdown arrow. The notification is overlaid on a Windows taskbar showing the date '23/02/2026' and time '15:50'.

Backup concluído

Heart icon | Todos os tipos (1) | Adicionar plano

SYSPDV.BAT ...
0092 - SM M3 - SYSPDV

Backup ✓ ▾
Arquivos/pastas para Armazenamento em nuvem, às 14:30 (Sempre completo)

✓ Êxito no backup 23 de fev. de 2026, 15:50

O que fazer backup	Arquivos/pastas
Itens a serem incluídos no backup	C:\BACKUP_NUVEM\SYSPDV_SRV.rar
Onde fazer backup	Armazenamento em nuvem
Agendamento	às 14:30 (Sempre completo) ⓘ
Quantos devem ser mantidos	3 backups

VERIFICAÇÃO DE ALERTAS

Acronis - link de acesso

Tela Inicial

Worksoft Informatica

+ Novo Copilot

Cyber Protect Configurar serviços

Proteção File Sync & Share Advanced Automation (PSA)

Nome	Status do locatário	Modo de gerenciam...	Modo de cobrança	Status 2FA	Histórico de 7 dias	Totais
1048 - LOKAU PAO DE QUEIJO - ...	Ativo	Pelo provedor de serviç...	Por gigabyte	Desabilitado		227.37 MB 0 GB
1048 - LOKAU PAO DE QUEIJO - ...	Ativo	Pelo provedor de serviç...	Por gigabyte	Desabilitado		80.12 MB 0 GB
1077 - SM SOMAR BIG BOM - SA...	Ativo	Pelo provedor de serviç...	Por gigabyte	Desabilitado		201.97 GB 0 GB
1077 - SM SOMAR BIG BOM - SY...	Ativo	Pelo provedor de serviç...	Por gigabyte	Desabilitado		82.57 GB 0 GB
1165 - SM FAVORITO - P.LESTE - ...	Ativo	Pelo provedor de serviç...	Por gigabyte	Desabilitado		10.83 GB 0 GB
1228 - BOM GOSTO OURO BRAN...	Ativo	Pelo provedor de serviç...	Por gigabyte	Desabilitado		20.13 GB 0 GB
1228 - BOM GOSTO OURO BRAN...	Ativo	Pelo provedor de serviç...	Por gigabyte	Desabilitado	Nenhum backup	8.01 GB 0 GB
1234 - RONDONIA COM DE EM. ...	Ativo	Pelo provedor de serviç...	Por gigabyte	Desabilitado		16.94 GB 0 GB
1234 - RONDONIA COM DE EM. ...	Ativo	Pelo provedor de serviç...	Por gigabyte	Desabilitado		2.01 GB 0 GB
1280 - COMERCIAL CR - JACIARA ...	Ativo	Pelo provedor de serviç...	Por gigabyte	Desabilitado		6.69 GB 0 GB
1280 - COMERCIAL CR - JACIARA ...	Ativo	Pelo provedor de serviç...	Por gigabyte	Desabilitado		9.72 GB 0 GB
1323 - SM AMORIM - DEREVO GE...	Ativo	Pelo provedor de serviç...	Por gigabyte	Desabilitado		1.44 GB 0 GB
1323 - SM AMORIM - SYSPDV	Ativo	Pelo provedor de serviç...	Por gigabyte	Desabilitado		511.45 MB 0 GB
1325 - ESTACAO DO CAFE - LOJA ...	Ativo	Pelo provedor de serviç...	Por gigabyte	Desabilitado		862.09 MB 0 GB
1357 - DIA DIA TERMINAL CPA3-...	Ativo	Pelo provedor de serviç...	Por gigabyte	Desabilitado		4.68 GB 0 GB

Acronis Cyber Protect Cloud
Powered by Acronis Cyber Platform

Verificar alertas

Worksoft Informatica

+ Novo Copilot

Cyber Protect

Proteção File Sync & Share Advanced Automation (PSA)

Gerenciar serviço

Totais

Tamanho total do armazenamento em ...	Armazenamento de backup de propriet...	Total de cargas de trabalho protegidas
960.76 GB	0 GB	96

Backup local

Backup local	
0 GB / Ilimitado GB	

Por carga de trabalho Por gigabyte

Alertas

Severidade	Mensagem	Cliente	Data e hora	Plano
Aviso	O agente de prote...	276 - BOM GOSTO JD ...	09 Jul 15:55:15	SYSPDV.BAT
Critico	Nenhum backup b...	276 - BOM GOSTO JD ...	09 Jul 17:51:04	SYSPDV.BAT
Critico	Nenhum backup b...	1552 - ATACADO CENT...	09 Jul 23:51:05	SYSPDV.BAT
Aviso	A implantação do ...	461 - SM RIO BRANCO ...	07 Jul 05:09:07	id=C7CCCC32-302A-084C-0A64-0A0528C5DC29
Critico	Nenhum backup b...	507 - PRIME CARNES E ...	09 Jul 23:51:06	507 - PRIME CARNES E FRIOS - SAD GESTOR
Critico	Nenhum backup b...	1790 - SERVE MAIS AT...	09 Jul 23:51:04	1790 - SERVE MAIS ATACADISTA SAD GESTOR
Erro	Falha da atividade ...	1790 - SERVE MAIS AT...	09 Jul 21:02:46	1790 - SERVE MAIS ATACADISTA SAD GESTOR
Critico	O comando prê-ba...	1790 - SERVE MAIS AT...	09 Jul 21:02:46	1790 - SERVE MAIS ATACADISTA SAD GESTOR
Critico	Nenhum backup b...	1719 - SM BOM GOST...	10 Jul 05:51:06	1719 - SM BOM GOSTO GEN MELLO - SAD GE...
Critico	Falha no estabelec...	1719 - SM BOM GOST...	09 Jul 23:59:12	1719 - SM BOM GOSTO GEN MELLO - SAD GE...
Erro	Falha da atividade ...	1689 - SM GUIA - SAD ...	09 Jul 21:09:17	1689 - SM GUIA - SAD GESTOR
Critico	Nenhum backup b...	1689 - SM GUIA - SAD ...	09 Jul 23:51:07	1689 - SM GUIA - SAD GESTOR
Critico	O comando prê-ba...	1689 - SM GUIA - SAD ...	09 Jul 21:09:17	1689 - SM GUIA - SAD GESTOR

Verificar o cliente

- Ordenar a coluna Plano para aparecer primeiro SYSPDV.BAT

Severidade	Mensagem	Cliente	Data e hora	Plano ↓
------------	----------	---------	-------------	---------

- Verificar o cliente pelo código
- Filtrar no menu Todos os clientes

276 código do cliente

- 276 - BOM GOSTO JD GLORIA - DEREVO GESTOR
- 276 - BOM GOSTO JD GLORIA - SYSPDV

- Escolher 000 - CLIENTE - SYSPDV